

Petra Neumayer & Roswitha Stark

Heilen mit Symbolen

Die 64 wichtigsten Heilzeichen

LESEPROBE

Haben Sie Fragen an die Autorinnen?
Anregungen zum Buch?
Erfahrungen, die Sie mit anderen teilen möchten?

Nutzen Sie unser Internetforum:
www.mankau-verlag.de/forum

Bibliografische Information der Deutschen Nationalbibliothek
Die Deutsche Nationalbibliothek verzeichnet diese Publikation in der
Deutschen Nationalbibliografie; detaillierte bibliografische Daten sind
im Internet über <http://dnb.d-nb.de> abrufbar.

Petra Neumayer & Roswitha Stark

Heilen mit Symbolen

Die 64 wichtigsten Heilzeichen
18 Strichcodes der Neuen Homöopathie • 18 Symbole aus der
Heiligen Geometrie • 28 Heilsymbole aus aller Welt

ISBN 978-3-86374-045-0

1. Auflage Mai 2012

Mankau Verlag GmbH

Postfach 13 22, D-82413 Murnau a. Staffelsee

Im Netz: www.mankau-verlag.de

Internetforum: www.mankau-verlag.de/forum

Lektorat und Endkorrektur: Dr. Thomas Wolf, MetaLexis

Gestaltung: Sebastian Herzig, Mankau Verlag GmbH

Abbildungen/Fotos: Mankau Verlag GmbH,
außer Seiten 24, 29 (Petra Neumayer) und 164 (privat)

Druck: Himmer AG, Augsburg



GEDRUCKT AUF RECYCLINGPAPIER
PRODUZIERT IN DEUTSCHLAND

Hinweis für die Leser:

Die Autorinnen haben bei der Erstellung dieses Buches Informationen und Ratschläge mit Sorgfalt recherchiert und geprüft, dennoch erfolgen alle Angaben ohne Gewähr. Verlag und Autorinnen können keinerlei Haftung für etwaige Schäden oder Nachteile übernehmen, die sich aus der praktischen Umsetzung der in diesem Buch vorgestellten Anwendungen ergeben. Bitte respektieren Sie die Grenzen der Selbstbehandlung und suchen Sie bei Erkrankungen einen erfahrenen Arzt oder Heilpraktiker auf. Die vorgestellten Therapievorschläge sollen den Besuch beim entsprechenden Facharzt nicht ersetzen, sondern ergänzen.

Inhalt

Über dieses Buch.....	5
-----------------------	---

Teil I: Einführung in die Welt der Symbole

Die drei Symbolwelten.....	8
Strichcodes der Neuen Homöopathie.....	9
Symbole der Heiligen Geometrie.....	11
Symbole aus aller Welt.....	12
Die Kraft der Symbole.....	15
Einsatz von Symbolen als Heilenergien.....	17
So wählen Sie „Ihr“ Symbol aus.....	18
Symbol aus dem Buch auswählen.....	19
Symbol aus dem Kartenset auswählen.....	19
So wenden Sie die Symbole an.....	21
Symbol am Körper anbringen.....	22
Informationsübertragung mit Symbolen.....	23
Symbol malen.....	24
Symbol an einen Ort platzieren.....	27
Symbol visualisieren.....	30

Teil II: Die Symbole und ihre Botschaften

Strichcodes der Neuen Homöopathie.....	34
Symbole der Heiligen Geometrie.....	70
Symbole aus aller Welt.....	106
Danksagung.....	163
Zu den Autorinnen.....	164
Internet-Adressen.....	165
Literatur-Empfehlungen.....	166

Über dieses Buch

Als wir im Jahr 2010 das Kartenset „Medizin zum Aufmalen“ mit 64 Heilsymbolen veröffentlichten, ahnten wir noch nicht, welchen Zuspruch dieses Hilfsmittel für die energetische Heilarbeit alsbald bekommen würde. Viele Leser(innen) nutzten die Karten als Ergänzung zu den Büchern oder einfach intuitiv, indem sie ab und zu eine Karte zu bestimmten körperlichen oder seelischen Themen zogen, sich die innewohnende Information auf Wasser übertragen oder die Karte(n) auf den Körper legten, um zu fühlen, was denn die Botschaft sei. Etwas überrascht waren wir selbst über die durchweg begeisterten Feedbacks, was die Karten bei den Anwendern so alles bewirkten: Körperliche und emotionale Zustände besserten sich spürbar, und auch bei Tieren, die sich nicht einfach à la Placeboeffekt etwas „einbilden“ konnten, waren viele positive Effekte zu beobachten. So erhielten wir zahlreiche Berichte über die Wirkungen, aber auch immer wieder Anfragen bzw. Wünsche, etwas mehr über die dargestellten Symbole zu erfahren. Mit vorliegendem Buch sind wir diesem Anliegen nun gerne nachgekommen. Es beschreibt die 64 essenziellen Symbole aus der Informationsmedizin und ist analog zum Kartenset in drei Symbolwelten unterteilt:

- ▶ Strichcodes der Neuen Homöopathie
- ▶ Symbole der Heiligen Geometrie
- ▶ Symbole aus aller Welt

Hier können Sie nun zu „Ihrem“ Symbol Hintergründe und eine Seelenbotschaft nachlesen und dabei selbst erspüren, was Ihnen dieses Symbol in Ihrer Angelegenheit mitteilen möchte. Das

Kartenset brauchen Sie dazu nicht unbedingt zu besitzen, Sie können auch einfach nur mit diesem Buch arbeiten, indem Sie zum Beispiel zu einer aktuellen Fragestellung eine Seite aufschlagen.

Es gibt viele Möglichkeiten, die Kraft der Symbole für den Alltag und in der therapeutischen Arbeit zu nutzen. Und so machen wir Ihnen im Folgenden viele Vorschläge und empfehlen Ihnen: Probieren Sie einfach aus, was Ihnen am besten gefällt, beobachten Sie die Wirkung und haben Sie einfach Spaß daran!

*Petra Neumayer und Roswitha Stark
im Mai 2012*

**Teil I:
Einführung
in die Welt
der Symbole**

Die drei Symbolwelten

Für dieses Buch und das entsprechende Kartenset „Medizin zum Aufmalen“ haben wir uns nach eingehenden Überlegungen und Resonanztestungen für drei Kategorien von Symbolen entschieden:

- ▶ **Strichcodes der Neuen Homöopathie**, die der Elektrotechniker Erich Körbler in den 80er Jahren als sehr wirksames Heilsystem wiederentdeckte und die Autorinnen in der 4-bändigen Buchreihe „Medizin zum Aufmalen“ detailliert beschrieben haben.
- ▶ **Symbole der „Heiligen Geometrie“**, deren inzwischen wohl bekanntestes Symbol die „Blume des Lebens“ ist. Die Formen der Heiligen Geometrie bilden die Grundmuster ab, auf denen alles Leben basiert, vom kleinsten Atom bis zum größten Stern des Universums. Dies hat vor allem der Amerikaner Drunvalo Melchizedek in seinen wunderbaren Büchern „Die Blume des Lebens“ (Band 1 und 2) ausführlich beschrieben.
- ▶ **Symbole aus aller Welt**, deren Auswahl uns am schwersten fiel, gibt es doch in den Kulturen weltweit tausende wunderschöner Formen, die sicherlich auch für Heilzwecke eingesetzt wurden. Wir haben diejenigen ausgewählt, die wir als besonders kraftvoll erfahren haben, und dabei immer auch energetisch mit der Einhandrute ausgetestet, welches Symbol in unser Kartenset bzw. in dieses Buch aufgenommen werden wollte. Nachdem inzwischen viele Anwender die positive Wirkung der Symbole erfahren haben, können wir nur sagen, es war schon richtig so ...

Strichcodes der Neuen Homöopathie

Die Neue Homöopathie ist eine Heilmethode, die Ende der 1980er Jahre von Erich Körbler (1938–1994) entwickelt wurde. Der Wiener Elektrotechniker befasste sich mit Naturheilkunde, Traditioneller Chinesischer Medizin, Radiästhesie und Homöopathie. Beruflich beschäftigte er sich zwar auch mit Antennen – aber es bedurfte noch einiger Experimente, bis er so etwas Ähnliches wie Antennen auf die Haut seiner Klienten zeichnete, die er zum Teil auch aus seinem Fachbereich kannte, wie beispielsweise ein balkengleiches Kreuz, einfache Strichcodes (ein bis neun Striche), eine Sinuskurve und das Ypsilon. Mit diesen einfachen Zeichen beeinflusst seine Methode den Energiekörper des Menschen. Den Wiener Forscher inspirierten aber nicht nur physikalische Gesetze über Schwingung, sondern eben auch die Naturvölker, die bestimmte Körperbemalungen zu Heilzwecken nutzten. Ähnlich wie die Homöopathie will diese Methode die entscheidenden Informationen und Impulse für die Selbstheilung bereitstellen.

Dass man mit auf die Haut gemalten Symbolen eine Heilwirkung erzielen kann, klingt zunächst unwahrscheinlich. Doch heute untermauert beispielsweise der neue Wissenschaftszweig der Wellenepigenetik die Theorien Körblers: Auch unsere DNS funktioniert quasi wie eine Antenne – Schwingungen werden ausgesandt und empfangen, so kommunizieren unsere 60 Billionen Körperzellen nicht nur untereinander, sondern auch mit der Außenwelt. Wir stehen als lebendige Organismen mit allem in Kommunikation. Und auf dieser Kommunikationsebene können Symbole optimal für Heilzwecke eingesetzt werden. Mit den Körbler'schen Strichcodes lassen sich Meridiane ausgleichen und Schmerzen lindern, Unverträglichkeiten können ausgetestet werden, psychische Traumata aufgespürt, informiertes Wasser hergestellt werden u. v. m.

Um nun herauszufinden, welches Zeichen in welcher Wirkstärke zum Einsatz kommt, hat Erich Körbler den so genannten Vektorenkreis überliefert. Auf diesem energetischen Kreis lässt sich mit der Einhandrute schnell austesten, welches Zeichen zum Einsatz kommen soll. Im Gegensatz zur Arbeit mit einem Pendel ermöglicht uns dieses einzigartige System, auch feine Nuancen auszutesten: Es gibt nicht nur ein Ja oder Nein, ein Schwarz oder Weiß, sondern eben auch alle Nuancen dazwischen. Für die therapeutische Arbeit ist es sehr wertvoll, dieses genaue Testergebnis zu erhalten. Vergleichbar ist das System des energetischen Kreises mit einer Uhr: Das Zifferblatt stellt eine bestimmte Systematik dar, wenn der Zeiger irgendwo hindeutet, weiß man dadurch, wie spät es ist. Fehlte diese Skala, könnte man die Anzeige nicht deuten.

Für das Testverfahren im Resonanzprinzip benutzt man eine einfach konstruierte Einhandrute. Der Umgang mit diesem „Zauberstab der Neuzeit“ ist ganz leicht – man benötigt keinerlei Vorkenntnisse und auch keine mediale Begabung oder ähnliche Fähigkeiten dafür. Um diesen Tensor nun auch richtig benutzen bzw. die Aussage des Ausschlags überhaupt interpretieren zu können, ist – wie bei jedem anderen Messinstrument auch – die Eichung der erste Schritt. Man muss sich zunächst in ein System einfinden, innerhalb dessen der Ausschlag interpretierbar ist. Idealerweise erlernt man diesen Umgang mit der Einhandrute in einem Rutenkurs, der immer Basis eines Grundlagen- oder Kompaktkurses ist. Autodidakten können den genauen Umgang mit der Einhandrute auch aus jedem einzelnen Band von „Medizin zum Aufmalen“ erlernen.

Dass auch diesen ganz einfachen Zeichen, wie einzelnen Strichen, sehr viel Symbolhaftes innewohnt, können Sie in der Beschreibung der einzelnen Zeichen nachlesen.

Inzwischen ist die Bewegung der Neuen Homöopathie so groß geworden, dass viele Therapeuten diese Methode nutzen und erweitern oder mit bestehenden Therapien kombinieren, denn Menschen, die damit arbeiten, eröffnet sich eine schier unglaubliche Bandbreite an Anwendungsmöglichkeiten. Die Palette reicht von heilerischer Arbeit mit Symbolen auf Röntgenbildern über Familienstellen auf Papier bis hin zur Organsprache der Zähne – dem Einsatz der heilenden Zeichen sind keine Grenzen gesetzt. Eine Augenoptikerin experimentiert mit den Strichcodes, um die Sehkraft ihrer Klienten zu verbessern, eine Heilpraktikerin hilft Kindern mit ADHS, die Ritalinabhängigkeit dank Wasserübertragung auszuschleichen. Und immer mehr Menschen nutzen die Informationstherapie, um auch ihre Haustiere mit dieser sanften Heilmethode zu behandeln.

Symbole der Heiligen Geometrie

Die Heilige Geometrie ist die Form, die unserer Existenz zugrunde liegt und auf eine göttliche Ordnung verweist. Diese Geometrie zeigt sich in einer morphogenetischen Struktur, die sich vom unsichtbaren Atom bis zu den Sternen verfolgen lässt. Der Urheber dieser Philosophie, Drunvalo Melchizedek, sieht die Heilige Geometrie als universelle Sprache, aus der die Gesetze der Physik, der Biologie und wir selbst hervorgehen; er bezeichnet die „Blume des Lebens“ als das Grundmuster, auf dem alles Leben basiert. Der US-Amerikaner studierte an der Universität Berkeley Physik und Mathematik. Nach dem Einsatz im Vietnam-Krieg und dem Abschluss des Studiums 1970 zog er sich nach Kanada in die Einsamkeit der Berge zurück. In den folgenden 25 Jahren studierte er bei über 70 Lehrern aller wissenschaftlichen und religiösen Richtungen. Einige Monate nachdem er eine klassische

**Teil II:
Die Symbole
und ihre
Botschaften**

1 Strich

Grad 1



Harmonie,
Narbenentstörung

Das Symbol

Testet man mit der Einhandrute im System des Vektorenkreises, dann entspricht die Testung bei „1 Strich“ der Ja-Bewegung. Grad 1 wird bei $0^\circ = 360^\circ$ angezeigt. Er repräsentiert „verträglich“, ein absolut ungestörtes harmonisches Fließgleichgewicht. Ein Strich steht also auch für den vollkommenen Gesundheitszustand, alles befindet sich in perfekter Harmonie. Werden Nahrungsmittel, Heilmittel oder andere Materialien auf Verträglichkeit hin ausgetestet und Grad 1 zeigt sich, dann sind diese Substanzen für den Organismus optimal verträglich.

In der Neuen Homöopathie wird der einzelne Strich auch zur Narbenentstörung verwendet. Solltest du diese Karte gezogen haben und dein Gesundheitszustand ist nicht in Harmonie, könnte sie ein möglicher Hinweis darauf sein, eine Narbenentstörung vorzunehmen.


Die Seelenbotschaft

Ein Strich gehört zu den Ursymbolen der Menschheit, er ist in allen Höhlenmalereien überall auf der Welt zu finden. Die „Gerade“ ist zugleich das einfachste Symbol in der Geometrie, sie beschreibt eine Wegstrecke zwischen zwei Punkten. Unsere Seele erfasst die Bedeutung dieses simplen Strichcodes ganz intuitiv: Wenn du diese Karte gezogen hast, solltest du dich mit dem Thema Geradlinigkeit beschäftigen. Welchen Weg gehst du? Ist er kurvig oder begegnest du vielen Hindernissen? Ein Strich zeigt uns die kürzeste und einfachste Wegstrecke an, um unser Ziel zu erreichen. Dabei ist die Einfachheit unser Wegbegleiter.

Im Vektorenkreis steht „1 Strich“ für die Zahl 1, die zugleich tatkräftig und schöpferisch ist auf dem Weg, die eigene Identität zu finden – alle Möglichkeiten sind in ihr enthalten.

Frucht des Lebens

Symbol der Fülle



Du hast jetzt Zugang
zu allen Daseinsebenen

Das Symbol


Das Muster der „Frucht des Lebens“ wurde lange Zeit geheim gehalten, weil ihm eine große Macht zugeschrieben wurde. Die Menschen sollten erst lernen, es zum Wohle aller anzuwenden und nicht aus egoistischen Beweggründen. Das Symbol wird aus 13 Kreisen, also ausschließlich weiblichen Formen, gebildet. Sie sind das wunderbare Ergebnis eines Schaffens- und Reifeprozesses, aus dem ein vollkommener Schöpfungs-Code zur bewussten Erschaffung unserer Realität entstanden ist. In dieser neuen hochschwingenden Zeit sind wir nun bereit, die Frucht zu ernten. Wir sind aber auch für das Ergebnis verantwortlich und können niemandem mehr die Schuld zuweisen, wenn uns das Ergebnis unserer Aktivitäten nicht gefällt. Insofern übernehmen wir mit dem Einsatz der Frucht des Lebens die volle Verantwortung für unser Leben.

Die Seelenbotschaft

Wenn dir nicht gefällt, was dir im Außen geschieht oder wie du dich im Innersten fühlst, dann werde dir jetzt bewusst, dass du selbst die Dinge erschaffst, die dir nicht guttun. Beschäftige dich mit der Idee, dass sich jeder Gedanke zu einer Realität manifestieren kann. Der Gedanke legt den Samen und irgendwann erntest du automatisch die Frucht, die du gesät hast. Dann darfst du dich nicht beschweren, dass dir die Frucht nicht schmeckt. Deine Energie folgt deiner Aufmerksamkeit. Wenn du dies weißt, dann kannst du bewusst liebevolle und positive Gedanken erzeugen, an die sich nach einiger Zeit der Übung automatisch positive Gefühle knüpfen werden. Erkenne in aller Klarheit diese Erschaffenskraft, die in dir wohnt. Werde dir klar über deine wirklichen Wünsche und manifestiere sie in Dankbarkeit aus der Liebe deines Herzen.

Blume des Lebens

Das ALL-EINS-SEIN erblüht



Allumfassende kosmische Hilfe
wird dir zuteil

Das Symbol


Die Blume des Lebens ist das wohl bekannteste und am weitesten verbreitete Symbol der Heiligen Geometrie. Es findet sich in vielen Kulturen der Welt, zum Beispiel am ägyptischen Tempel Abydos. Weltweit wird es als heilig angesehen, weil sich in ihm sowohl mathematische als auch universelle Gesetzmäßigkeiten finden, zum Beispiel die Pyramide, der Würfel, der Lebensbaum der Kabbalah oder der Kreis. Diese Formen können in allen Grundstrukturen organischen Lebens gefunden werden. Die Blume des Lebens ist eine Metapher für die Verbundenheit allen Lebens im Universum. Das aus 19 Kreisen bestehende Symbol inspirierte viele Künstler und Baumeister in ihren Werken. Die zugrunde liegende Geometrie wurde vor allem beim Bau sakraler Gebäude berücksichtigt. So übertrug sich das „Heilige“ der Form als Schwingung in den Raum.

Die Seelenbotschaft

Wenn du dich in deinem Alltag disharmonisch, getrennt oder alleine fühlst, so erinnert dich die Blume des Lebens an die kosmische Ordnung, die in allem lebt, was ist. Sogar in deinen negativen Gefühlen zeigt sich diese heilige Ordnung, denn niemals kann es nur einen Ausschlag in nur eine Richtung geben. Nur die Wirkungen deines eigenen Denkens zeigen sich als negative Empfindungen und behindern dein energetisches System. Die Blume des Lebens unterstützt dich bei der Beseitigung von selbstgemachten Blockaden, sodass du wieder in den Fluss des Lebens eintauchen kannst. Werde dir bewusst, dass alles vollkommen ist, was jemals erschaffen wurde. Alles in dir und außerhalb von dir ist vollkommene göttliche Harmonie. Durch die Hingabe an die kosmischen Gesetze kannst du dich selbst heilen. Sage in diesem Augenblick JA zu diesem Geschenk.

Liegende Acht

Die Unendlichkeit



Deine Gehirnhälften
verbinden sich in Harmonie

Das Symbol

Die liegende Acht, auch Lemniskate genannt, steht in der Mathematik wie auch in Spiritualität und Philosophie für die „Unendlichkeit“. Alles, was lebt und existiert im Kosmos, auf der Erde und in uns Wesen der Schöpfung, bewegt und verändert sich ständig. Wir können es nicht aufhalten, selbst wenn wir wollten. Denn das wäre der Tod, den es aber letztendlich nicht gibt, denn auch über den physischen Tod hinaus bewegt sich die Lemniskate weiter, in einer Dimension, zu der unser beschränkter Verstand wohl keinen Zugang hat. Die liegende Acht ist Schwingung, Bewegung, Rhythmus, Unendlichkeit und unbegrenzte Weite in einem. Das Symbol gilt als Versuch des Menschen, sich die unendliche, nicht vorstellbare Gesetzmäßigkeit des Lebens begreifbar zu machen, auch wenn er durch seine Beobachtung des Lebens unzählige „Endlichkeiten“ erfährt.

Die Seelenbotschaft

Wie ergeht es dir im Augenblick mit deinen Gedanken? Drehen sie sich unaufhörlich im Kreis um immer das gleiche Thema, ohne dass du eine Lösung findest? Dann versuchst du die Lösung des Problems rein mit deiner verstandesmäßig orientierten linken Gehirnhälfte zu finden. Diese aber ist begrenzt und hat oft genug keine „Erklärung“ zu deinem Thema. Über die Aktivierung deiner rechten Gehirnhälfte, zum Beispiel indem du mit den Augen die Lemniskate mehrmals verfolgst, kommst du mit deiner tiefen Intuition in Kontakt und eine ganz andere Art von Lösung kann sich dir zeigen. So kommst du innerlich wieder in Fluss und auch dein äußeres Anliegen erledigt sich oft in Leichtigkeit. Manche Dinge kannst du nicht begreifen, so halte sie nicht fest, sondern übergib sie liebevoll dem Fluss des Lebens. Erkenne, dass alles Schwingung ist und alles unendlich lebt.

Salomonsiegel

Universelle Lebenskraft



Gesundheit und Wohlergehen
fließen in dich hinein

Das Symbol

Das Salomonsiegel ist ein altes mystisches Symbol, das auch unter den Bezeichnungen Hexagramm oder Davidstern bekannt geworden ist. Die ineinandergestellten und nach oben und unten zeigenden Dreiecke vereinen die stärksten Kräfte der Erde und des Kosmos. Die Spitze nach oben symbolisiert die Elemente Feuer und Luft, die Spitze nach unten Wasser und Erde. In der Alchemie galt speziell die Vereinigung von Feuer und Wasser als sehr schwierig bis unmöglich. Wenn sich zwei Menschen nicht verstehen, spricht man auch heute noch davon, dass die beiden „wie Feuer und Wasser“ sind. Das Salomonsiegel hat jedoch so viel Kraft, dass es die Verständigung und Vereinigung schaffen kann. Paradoxerweise wurde das Symbol im Dritten Reich als „Judenstern“ missbraucht, nicht um zu vereinen, sondern um im Gegenteil die jüdische Bevölkerung abzuspalten.

Die Seelenbotschaft

Das Salomonsiegel erinnert dich daran, dass nicht Abspaltung und Verdrängung von ungeliebten Anteilen in dir die Lösung deines Problems bringen, sondern dass Gesundheit und Wohlergehen aus dem Vereinen von Gegensätzen entspringen. Es kann zwar nicht immer alles in perfekter Balance sein, aber alles, was ist, strebt zur Mitte und zum Ausgleich. Du kannst ablehnend sein oder liebevoll, du kannst mitfühlend sein oder gleichgültig, alles ist erlaubt. Wenn du jedoch zu lange in einem Extrem verweilst, dann wirst du krank an Körper, Seele und Geist. Wenn du gerade in einer extremen Situation steckst oder extreme Gefühle wie Hass empfindest, dann ist es Zeit, dich grundlegend zu transformieren und wieder in Bewegung zu kommen. Erst wenn sich das Pendel wieder bewegt, wird es sich irgendwo in der Mitte einpendeln.

Möchten Sie weiterlesen? Unser Buch erhalten Sie bei Ihrem Buchhändler oder im Webshop des Mankau Verlags: www.mankau-verlag.de.